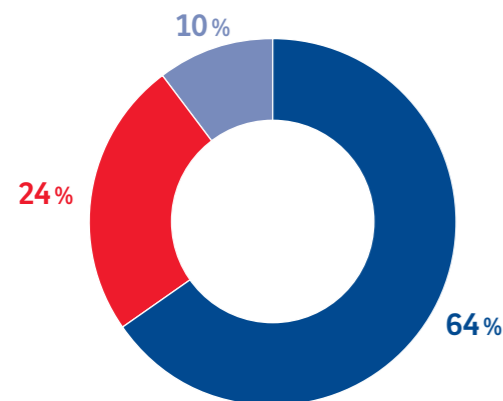


# OBCHODNÍ A FINANČNÍ VÝSLEDKY SKUPINY VINCI CONSTRUCTION CS

Business and Financial Results of VINCI Construction CS Group

Struktura zákazníků v roce 2021 [%]  
Client structure in 2021 [%]

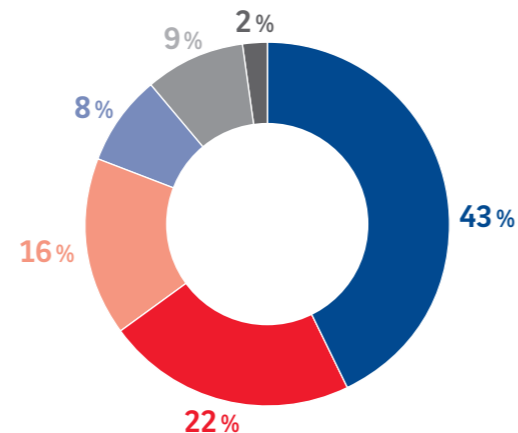


stát  
national

kraje/města  
regional governments

soukromý sektor  
private sector

Struktura stavebních prací v roce 2021 [%]  
Structure of construction contracts in 2021 [%]



silnice a dálnice  
roads and motorways

železnice a tramvajové tratě  
railway and tram tracks

mosty  
bridges

vodohospodářská díla  
waterworks

pozemní stavby  
civil engineering

ostatní  
other

Konsolidované výkony v roce 2021 [mil. Kč]  
Consolidated results in 2021 [CZK mil.]

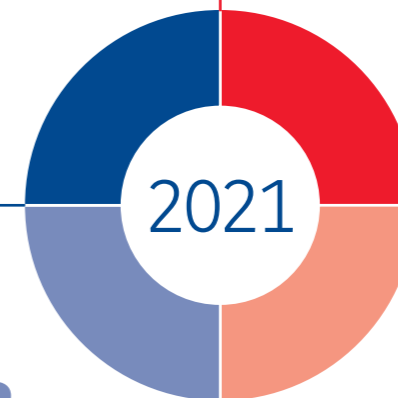
**25 167**  
mil. Kč

Hospodářský výsledek před zdaněním v roce 2021  
Group financial results before tax in 2021

**1 232**  
mil. Kč

Rentabilita před zdaněním [%] Pre-tax profit margin [%]

**4,9%**



2021

**4 102**

Počet zaměstnanců v roce 2021 [k 31. 12. 2021]  
Number of employees in 2021 [as of 31. 12. 2021]

Zásobník zakázky v roce 2021 [mil. Kč]  
Order stack in 2021 [CZK mil.]

**34 986**  
mil. Kč