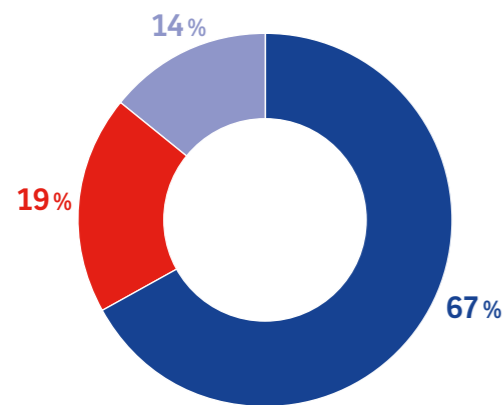


OBCHODNÍ A FINANČNÍ VÝSLEDKY SKUPINY VINCI CONSTRUCTION CS

Business and Financial Results of VINCI Construction CS Group

Struktura zákazníků v roce 2023
Client structure in 2023

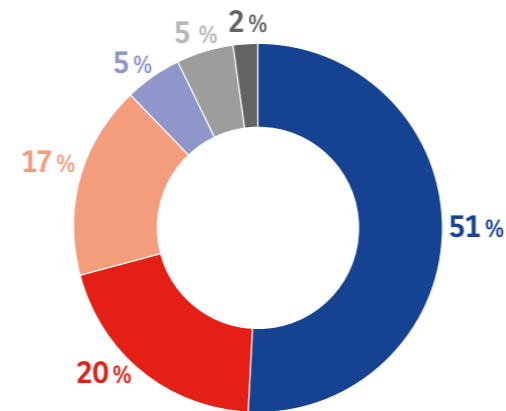


stát
national

kraje/města
regional governments

soukromý sektor
private sector

Struktura stavebních prací v roce 2023
Structure of construction contracts in 2023



silnice a dálnice
roads and motorways

železnice a tramvajové tratě
railway and tram tracks

mosty
bridges

vodohospodářská díla
waterworks

pozemní stavby
civil engineering

ostatní
other

Konsolidované výkony v roce 2023
Consolidated results in 2023

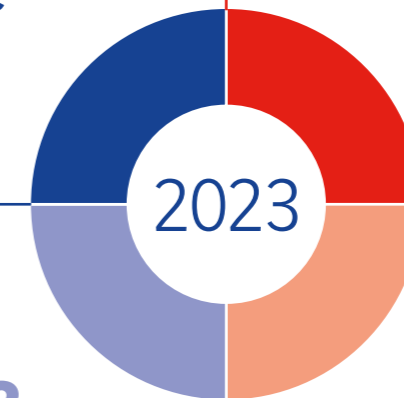
29 457
mil. Kč

Hospodářský výsledek před zdaněním v roce 2023
Group financial results before tax in 2023

Rentabilita před zdaněním
Pre-tax profit margin

1 951
mil. Kč

6,6%



2023

4 058

29 987
mil. Kč

Počet zaměstnanců v roce 2023 [k 31. 12. 2023]
Number of employees in 2023 [as of 31. 12. 2023]

Zásobník zakázky v roce 2023
Order stack in 2023